




Ana Sınıfı

Çizgi Kitabım



 uçanbalık



Ana Sınıfı

Bu kitabın sahibi

.....

.....





İÇİNDEKİLER

Yuvarlak Çizgiler: Balonları Çizme	3	Sesli Harfler: O - o Harfini Tanıma	42
Yatay Çizgiler: Kırpileri Yapraklara Ulaştırma.....	4	Harf Avı: O - o Harflerini Bulma.....	43
Dikey Çizgiler: Hayvanları Yiyeceklere Ulaştırma.....	5	Yazma: Eksik Harfleri Tamamlama	44
Yuvarlak Çizgiler: Yarım Meyvelerin Etrafını Çizme.....	6	Resim Tamamlama: Spor ile İlgili Resimleri Tamamlama.....	45
Yatay Çizgiler: Çocukları Oyun Parkına Ulaştırma.....	7	Çizim: Desenler Çizme	46
Dikey Çizgiler: Kertenkelelerin Yollarını Çizme.....	8	Noktalamaya Birleştirme: Hayvanları Çizme.....	47
Kesik Çizgiler: Oyuncaklar Arasındaki Çizgileri Tamamlama.....	9	Kodlamalara Göre Boyama: Kuş Evlerinin Detaylarını Çizme ve Boyama.....	48
Eğik Çizgiler: Yeldeğirmenlerinin Pervanelerini Çizme	10	Sesli Harfler: U - u Harfini Tanıma	49
Kesik Çizgiler: Kelebeklerin Arasındaki Çizgileri Tamamlama.....	11	Harf Avı: U - u Harflerini Bulma	50
Eğik Çizgiler: Hazine Yerlerini İşaretleme.....	12	Yazma: Eksik Harfleri Tamamlama	51
Zikzak Çizgiler: Yengeçleri Denize Ulaştırma.....	13	Resim Tamamlama: Çilekleri Tamamlama.....	52
Sarmal Çizgiler: Arıları Peteğe Ulaştırma	14	Çizim: Desenler Çizme	53
Zikzak Çizgiler: Kayakçıların Yollarını Çizme.....	15	Nokta Birleştirme: Hayvanları Çizme.....	54
Sarmal Çizgiler: Kurbağaları Arkadaşlarına Ulaştırma.....	16	Labirent: Uğur Böceklerini Yapraklara Ulaştırma	55
Karışık Çizgiler: Mum Işıklarını Çizme.....	17	Sesli Harfler: Ü - ü Harfini Tanıma	56
Karışık Çizgiler: Pencereleri ve Kapıları Çizme.....	18	Harf Avı: Ü - ü Harflerini Bulma	57
Aynısını Çizme: Çizgileri ve Şekilleri Tamamlama.....	19	Yazma: Eksik Harfleri Tamamlama	58
Labirent: Arabaları Tatil Yerlerine Ulaştırma	20	Resim Tamamlama: Deniz Canlılarını Çizme	59
Sesli Harfler: E - e Harfini Tanıma.....	21	Çizim: Desenler Çizme	60
Harf Avı: E - e Harflerini Bulma	22	Nokta Birleştirme: Orman Hayvanlarını Çizme.....	61
Yazma: Eksik Harfleri Tamamlama	23	Aynısını Çizme: Yiyecekleri Çizme.....	62
Resim Tamamlama: Meşe Palamudu ve Yapağını Tamamlama.....	24	Sesli Harfler: Ö - ö Harfini Tanıma.....	63
Çizim: Desenler Çizme	25	Harf Avı: Ö - ö Harflerini Bulma.....	64
Nokta Birleştirme: Sevimli Hayvanları Çizme.....	26	Yazma: Eksik Harfleri Tamamlama	65
Kodlamalara Göre Boyama: Gökkuşağını Boyama.....	27	Resim Tamamlama: Robotları Çizme.....	66
Sesli Harfler: A - a Harfini Tanıma	28	Çizim: Desenler Çizme	67
Harf Avı: A - a Harflerini Bulma.....	29	Nokta Birleştirme: Hava Taşıtlarını Çizme.....	68
Yazma: Eksik Harfleri Tamamlama	30	Kodlamalara Göre Boyama: Renkli Daireleri Boyama.....	69
Resim Tamamlama: Sıcak Hava Balonlarını Tamamlama.....	31	Sesli Harfler: I - ı Harfini Tanıma.....	70
Çizim: Desenler Çizme	32	Harf Avı: I - ı Harflerini Bulma.....	71
Nokta Birleştirme: Taşıtları Çizme	33	Yazma: Eksik Harfleri Tamamlama	72
Labirent: Kutup Ayılarını Yavrularına Ulaştırma	34	Resim Tamamlama: Karpuzları Çizme	73
Sesli Harfler: İ - i Harfini Tanıma.....	35	Çizim: Desenler Çizme	74
Harf Avı: İ - i Harflerini Bulma.....	36	Harf Avı: İsmi Harflerini Bulma.....	75
Yazma: Eksik Harfleri Tamamlama	37	Eşleştirme: Aynı Kelimeleri Eşleştirme	76
Resim Tamamlama: Kesik Çizgileri Tamamlama.....	38	Labirent: Harfleri Bulma	77
Çizim: Desenler Çizme	39	Eşleştirme: Kelimeleri Eşleştirme	78
Nokta Birleştirme: Takım Yıldızlarını Çizme.....	40	Heceler: Eksik Harfleri Tamamlama	79
Aynısını Çizme: Şemsiye ve Balık Çizme.....	41	Yazma: Sesli Harfleri Yazma.....	80

Balonları Çizme

✦ Resimleri incele. 🔍


✦ Balonlara ait kesik çizgileri (- - - -) ok (→) yönünde tamamla. 🖋️



Kirpileri Yapraklara Ulaştırma

✿ Resimleri incele. 🔍

✿ Her seferinde farklı bir yaprağa giden kirpinin gittiği yollara ait kesik çizgileri (-----) ok (→) yönünde tamamla. 🖋️ Onu yapraklara ulaştır. 🐘



Hayvanları Yiyeceklere Ulaştırma

✦ Resimleri incele. 🔍

✦ Kirpi ve arkadaşlarını yiyeceklere götüren yollara ait kesik çizgileri (-----) ok (→) yönünde tamamla. ✎ Onları yiyeceklerine ulaştır. 🦊












Vertical lines for drawing paths. The first line has a dashed line with a downward arrow and a starting dot. The other lines have dashed lines for tracing.



Yarım Meyvelerin Etrafını Çizme

✦ Resimleri incele. 🔍

✦ Tam ortadan kesilmiş meyvelerin şekillerine ait kesik çizgileri (-----) ok (→) yönünde tamamla. ✎







Çocukları Oyun Parkına Ulaştırma

Resimleri incele. 

Çocukları oyuncaklara götüren kesik çizgileri (-----) ok (→) yönünde tamamla. 

Onları parka ulaştır. 



Kertenkelelerin Yollarını Çizme

✦ Resimleri inceleyin. 

✦ Kertenkelelerin yollarına ait kesik çizgileri (-----) ok (→) yönünde tamamlayın. 

✦ Onları aşağıya ulaştırın. 



Oyuncaklar Arasındaki Çizgileri Tamamlama

➤ Resimleri incele. 🔍

➤ Aynı renk oyuncaklar arasındaki kesik çizgileri (-----) ok (→) yönünde tamamla. ✎

➤ Onları eşleştir. ↔


The worksheet contains a grid of dashed lines forming a cross shape. The toys are arranged as follows:

- Top: Blue frog (vertical line), Green pinwheel (vertical line)
- Left: Red car (horizontal line)
- Right: Yellow heart (horizontal line), Orange star (horizontal line)
- Bottom: Blue soccer ball (vertical line), Purple L-shaped block (vertical line)
- Top-Right: Paper airplane (vertical line)
- Bottom-Left: Orange watering can (horizontal line), Orange flower (horizontal line)
- Bottom-Right: Brown rabbit (horizontal line), Grey star (horizontal line)
- Bottom: Purple ball (vertical line), Pink chair (vertical line)

There are two empty cross-shaped dashed lines in the center of the grid for completion.

Yel Değirmenlerinin Pervanelerini Çizme

Resimleri incele. 

Yel değirmenlerinin pervanelerine ait kesik çizgileri (----) ok (→) yönünde tamamla. 




Kelebeklerin Arasındaki Çizgileri Tamamlama

Resimleri incele. 

Aynı kelebekler arasındaki kesik çizgileri (----) ok (→) yönünde tamamla. 

Onları eşleştir. 



Hazine Yerlerini İşaretleme

✦ Haritayı incele. 🔍

✦ Haritada hazinelerin yerini gösteren kesik çizgileri (----) ok (→) yönünde tamamla. ✎

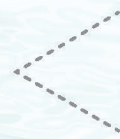
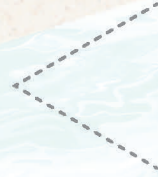
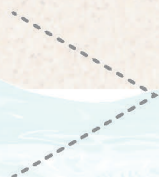
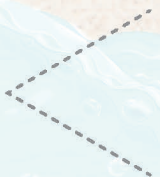

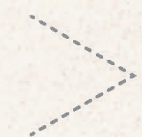
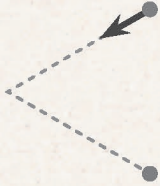


Yengeçleri Denize Ulaştırma

❖ Resimleri incele. 🔍

❖ Yengeçler ile deniz arasındaki kesik çizgileri (----) ok (→) yönünde tamamla. ✎

❖ Onları denize ulaştır. 🏊



Arıları Peteğe Ulaştırma

Resimleri inceleyin. 🔍

Arılar ile bal peteği arasındaki kesik çizgileri (-----) ok yönünde (→) tamamlayın. ✎


Onları evlerine ulaştırın. 🏠








Kayakçıların Yollarını Çizme

- ✦ Resimleri incele. 
- ✦ Kayakçıları zirveden indiren kesik çizgileri (-----) tamamla. 
- ✦ Onları aşağıya ulaştır. 



Kurbağaları Arkadaşlarına Ulaştırma

- ✦ Resimleri inceleyin. 
- ✦ Oyuncak kurbağalar ile arkadaşları arasındaki kesik çizgileri (-----) ok (→) yönünde tamamlayın. 
- ✦ Onları nilüfer yapraklarını geçirerek arkadaşlarına ulaştırın. 



Ana Sınıfı

Çizgi Kitabım

- Karışık Çizgiler
- Aynısını Çizme
- Labirent
- Resim Tamamlama
- Sesli Harfler
- Harf Avı
- Yazma
- Nokta Birleştirme ve Diğer Çizgi Çalışmaları

**Çocukların keşfetme ve öğrenme sürecine rehberlik eden
Ana Sınıfı Serisinin diğer kitapları;**



 uçanbalık

ISBN: 978-605-7627-91-9



9 786057 627919