



111 çıkartma ve  
poster hediye

24+

# İlk Etkinlik Kitabım




ÇEK-KOPAR  
SAYFALAR



SOR  
ÖĞREN  
BOYA

24+



 uçanbalık

# Kediler Çok Acıkmış

- Resimleri inceleyin. 🔍 Neler var? Söyle. 🗣️))
- Ayakta bekleyen kediyi göster. 🖱️ Önüne mama tabağı 🍲 çıkartması yapıştır. ⭐
- Kedilere "Afiyet olsun!" de. 🗣️))



Çevreyi Keşfetme



SOR  
ÖĞREN  
BOYA

24+



# Kırmızı Balonu Bul

- Resimleri incele. 🔍 Neler var? Söyle. 🗣️
- Kızın elindeki **kırmızı** balonun aynısını göster. 🖱️
- Balonun yanındaki kutuyu parmak boyası ile işaretle. 🖍️



# Minik Sincap

- Resmi incele. 🔍 Çocuk ne yapıyor? Söyle. 🗣️))
- Sincap 🐿️ çıkartmasını istediğin yere yapıştır. ★



SOR  
ÖĞREN  
BOYA

24+

Sanat



3

# Topları Boya

- Resimleri incele. 🔍 Çocuklar ne yapıyorlar? Söyle. 🗣️
- Topları parmak boyası ile istediğin renklerle boy. 🎨



SOR  
ÖĞREN  
BOYA

24+



# Bu 1

- Resimleri incele. 🔍 Neler var? Söyle. 🗣️
- Çocuk parmağı ile 1'i gösteriyor. Sen de göster. 🖱️
- 1 rakamı şeklindeki balonu istediğin renklerle boya. 🎨





# Çuf Çuf Trenin Çizgilerini Tamamla

- Resmi incele. 🔍 Neler var? Söyle. 🗣️))
- Trenin üstündeki kesik çizgileri (-----) ok (→) yönünde tamamla. 🖍️
- Saklanan minik fareyi bul 🗺️ ve göster. 🖱️



Çizim

SOR  
ÖĞREN  
BOYA

24+

# Sevimli Köpekleri Besle

- Resimleri incele. 🔍 Neler var? Söyle. 🗨️
- Ağızını açmış dili görünen köpeği göster. 🐾 Önüne mama tabağı 🍲 çıkartması yapıştır. ★
- Köpeklere “Afiyet olsun!” de. 🗨️



Çevreyi Keşfetme

SOR  
ÖĞREN  
BOYA

24+





# Aynı Oyuncakları Bul

- Resimleri incele. 🔍 Neler var? Söyle. 🗣️
- Birbirinin aynısı olan örgü oyuncakları çizgi ile birleştir. 🖍️




# İlk Çizim

● İstedikğin bir resim çiz. 

Adım:

Tarih:



Portfolyo



SOR  
ÖĞREN  
BOYA  
24+

# İlk Boyama

● Tavşanı boya. 🖌️👉



SOR  
ÖĞREN  
BOYA

24+

Portfolyo




# Kırmızı

Bazı elmalar  
kırmızı renklidir.



● Bu elmayı da sen **kırmızı** renge boya.



Kavramlar

SOR  
ÖĞREN  
BOYA

24+

# Minik Balığım



- Kısa hikâyeyi dinle. 🎧

Bora babasına “Babacığım ben kafasını kaşıyan bir maymun istiyorum! Evimizde ışıklardan sallanır ve yatağın üstüne atlar, acıkınca muz veririm, bazen dışarı çıkıp gezdiririm.” dedi.



Babası Bora’ya “Peki maymunlar nerede yaşar? Sen hiç evde yaşayan bir maymun gördün mü?” dedi. “Evimizde hayvan besleyebiliriz ama maymun buna uygun değil. Başka ne olabilir? Düşün bakalım.” dedi.

Bora düşündü düşündü “evet” dedi. Ben bir Japon balığı istiyorum! Kavanozun içinde yüzer atlar! Ben de her sabah ona yem veririm.

Babası ertesi gün eve bir Japon balığı ile geldi.

Bora balığının ismini “Pullu” koydu ve artık bir balık arkadaşı olduğu için çok mutluydu.

- Hikâyede geçen hayvanı göster. 🖱️ Altına kalp ❤️ çıkartması yapıştır. 📌



# Tavşanlar Ne Yer?

- Resimleri incele. 🔍 Neler var? Söyle. 🗨️))
- Önünde havucu olmayan tavşanı göster. 🖱️ Önüne havuç 🥕 çıkartması yapıştır. ⭐
- Tavşanlara “Afiyet olsun!” de. 🗨️))



Çevreyi Keşfetme

SOR  
ÖĞREN  
BOYA

24+



# Kırmızı Arabaları Bul

● Resimleri incele. 🔍 Neler var? Söyle. 🗣️

● **Kırmızı** arabaların yanındaki kutuları  işaretle. 🖱️



24+

# İlk Etkinlik Kitabım

111 çıkartma ve poster hediye

ÇEK-KOPAR SAYFALAR



## Çevreyi Keşfetme

- Vücudumuz, Duygular
- Hayvanlar, Yiyecekler

## Görsel Algı ve Dikkat

- Aynı-Farklı
- Eşleştirme, Labirent

## Matematik

- Sayılar ve Sayma
- Şekiller

## Sanat

- Boyama, yırtma yapıştırma
- Kuklalar, Kartlar

## Çizim

- Yatay-dikey çizgiler
- Küçük kas gelişimi destekleme

## Hikâye

- Kısa hikâyeyi dinleme
- Sorulara cevap verme

## Kavramlar

- Renkler
- Yaşa uygun kavramlar

## Portfolyo

- Çocuğun gelişimini kaydetme ve değerlendirme

## Değerlendirme

- Bu kitapta neler gördün?

SOR  
ÖĞREN  
BOYA

24+

 uçanbalık



ISBN 978-625-8408-01-0



9 786258 408010