

2. Sınıf Öğrenci Kitabı
32 Hafta - 192 Ev Çalışması

HER
ÖĞRENCİYE
AKAS
HEDİYE

EVDE 30 DAKİKA

Türkçe
Matematik
Hayat Bilgisi

A Doğru mu Yanlış mı? / 10 PUAN

- | | D | Y |
|--|--------------------------|--------------------------|
| 1. Günümüzde kullandığımız alfabenin adı, Latin Alfabesidir. | <input type="checkbox"/> | <input type="checkbox"/> |
| 2. Hecelerin tek başlarına anlamları vardır. | <input type="checkbox"/> | <input type="checkbox"/> |
| 3. Hecelerin hepsinde harf sayısı aynıdır. | <input type="checkbox"/> | <input type="checkbox"/> |
| 4. Dilimizde bazı sözcükler tek heceden oluşabilir. | <input type="checkbox"/> | <input type="checkbox"/> |
| 5. Heceler bir araya gelerek sözcükleri oluşturur. | <input type="checkbox"/> | <input type="checkbox"/> |

B Boşluk Doldurmaca / 10 PUAN

- Ağzımızdan bir çırpıda çıkan ses topluluğuna denir.
- Sesleri yazıda göstermemizi sağlayan işaretlere denir.
- Alfabemizde toplam tane harf vardır.
- Alfabemizdeki harflerden tanesi ünlüdür.
- Alfabemizdeki harflerden tanesi ünsüzdür.

C Seç Bakalım / 20 PUAN

Aşağıdaki sözcüklerin doğru hecelenmiş biçimlerini yuvarlak içine alın.

- İlkokul : ilk - ok - ul / il - ko - kul / ilk - o - kul
- Kelebek : ke - le - bek / kel - eb - ek / ke - leb - ek
- Öğrenci : öğ - re - nci / ö - ğre - nci / öğ - ren - ci
- Öğretmenlik : öğ - re - tme - nli - k / öğ - ret - men - lik / öğr - et - men - lik
- Arkadaş : ark - a - daş / a - rka - daş / ar - ka - daş
- Tiyatro : ti - yat - ro / tiy - at - ro / ti - ya - tro
- Misafir : mis - af - ir / mi - saf - ir / mi - sa - fir
- Tesadüf : tes - a - düf / te - sa - düf / te - sad - üf
- İkinci : i - kin - ci / ik - in - ci / iki - nci
- Gezinti : gez - in - ti / ge - zin - ti / gez - int - i



Aşağıdaki bilmecenin yanıtı nedir?
Ağaç değil yaprağı var
Güneş değil ışık saçar.

D Etkinlik : Sözcük Bulmaca / 60 PUAN

Aşağıdaki sözcüklerin son harfleriyle başlayan sözcükler bulun ve boşluklara yazın. Unutmayın, yazdığınız her sözcüğün ilk harfi, bir önceki sözcüğün son harfi olmalı.

1	Gece			
2	Ev			
3	Okul			
4	Sınıf			
5	Kanat			
6	Park			
7	Oyun			
8	Koza			
9	Tırtıl			
10	Karpuz			
11	Top			
12	Kapı			
13	Kalem			
14	Kış			
15	Silgi			

TOPLAM: / 100 PUAN

Öğretmenin İmzası

Velinin İmzası

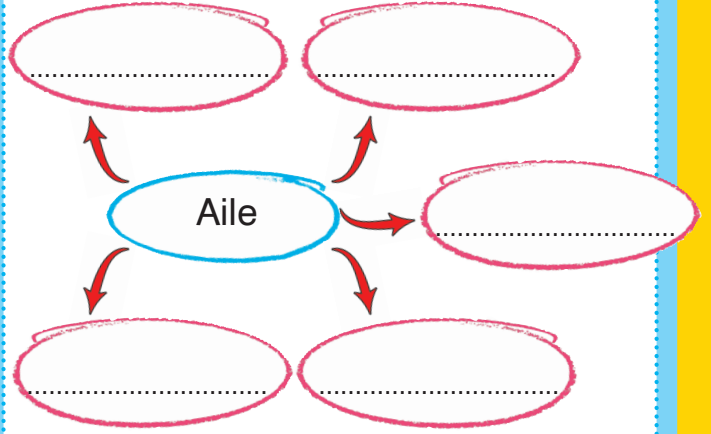
TÜRKÇE Dinleme ve Okuma Kuralları, Sözlük Sırası

A Doğru mu Yanlış mı? / 10 PUAN

- | | D | Y |
|--|--------------------------|--------------------------|
| 1. Sesli okuma yaparken vurgu ve tonlamalara dikkat etmeliyiz. | <input type="checkbox"/> | <input type="checkbox"/> |
| 2. Okuma yaparken sözcükleri parmağımızla takip etmeliyiz. | <input type="checkbox"/> | <input type="checkbox"/> |
| 3. Sessiz okuma yaparken dudaklarımızı kıpırdatmamalıyız. | <input type="checkbox"/> | <input type="checkbox"/> |
| 4. Sessiz okuma yaparken fısıldamamalıyız. | <input type="checkbox"/> | <input type="checkbox"/> |
| 5. Sesli okuma yaparken noktalama işaretlerine dikkat etmemize gerek yoktur. | <input type="checkbox"/> | <input type="checkbox"/> |

B Çağırışımı Ne? / 10 PUAN

Aşağıda verilen sözcüğün aklınıza getirdiği yeni sözcük ve sözcük gruplarını boşluklara yazın.



C Karşılaştır Bakalım / 20 PUAN

Aşağıda sağda Emre, solda ise Tamer'le ilgili bilgiler verilmiştir. Buna göre kim doğru dinliyor? Kimin hangi davranışları yanlış? Kendi düşüncelerinizi de ifade ederek karşılaştırın.



Tamer, öğretmeni ders anlatırken okuldan sonra arkadaşlarıyla oynayacağı maçı düşünüyor.

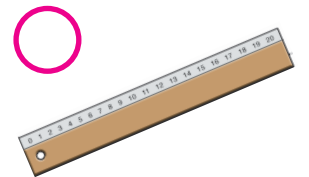
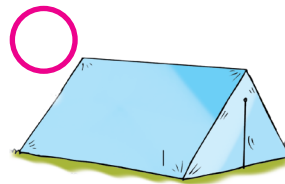
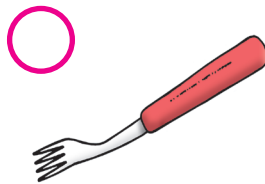









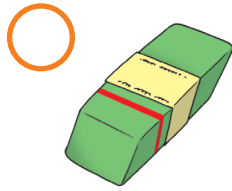



Üstelik defterine not da almıyor.

Emre, derste öğretmeni dikkatlice dinliyor ve gerekenleri defterine not alıyor. Ancak öğretmeni sözünü bitirmeden parmak kaldırıp söz istiyor.



D Etkinlik : Adı ve Sözlük Sırası Ne? / 60 PUAN

Aşağıda görselleri verilen varlıkların adlarını belirtilen boşluklara yazın.
Daha sonra her satırdaki sözcükleri sözlük sırasına göre numaralandırın.



TOPLAM: / 100 PUAN

Öğretmenin İmzası

Velinin İmzası

YENİ DERS YILIM

Bugün kalplerde sevinç,
Gözlerde ışık dolu.
Bizi aydın günlere
Çağırır okul yolu.

Ders yılımız başladı,
Öğrenciye ne mutlu!
Okuyan çocukların
Geleceği umutlu.

Okuyanlar hayatta
İyi, güzel gün görür,
Cesur, güvenlidir.
Bilgisiyle övünür.

Yeni ders yılımızda
Biz çok çalışacağız.
Bilgi gücümüz ile
Engeller aşacağız.



Vefa ÇAĞAN

A Anlamları Ne? / 10 PUAN

Şiirde geçen aşağıdaki sözcüklerin anlamlarını sözlükten bularak yazın.

1. Sevinç :
2. Umutlu :
3. Övünmek :
4. Engel:
5. Aşmak :

B Kısa Kısa / 10 PUAN

1. Şiir nedir?
.....
2. Okuduğunuz şiirin konusu nedir?
.....
3. Okuduğunuz şiirin ana duygusu nedir?
.....
4. Bu şiirde kaç tane dördlük vardır?
.....
5. Bu şiirde kaç tane dize vardır?
.....

C Açık Uçlu Sorular / 20 PUAN

1. Yaz tatili boyunca okulu özlediniz mi? Okulların açıldığı ilk gün neler hissettiniz?

.....
.....


2. Sizce okulun önemi nedir? Okul niçin gereklidir?

.....
.....



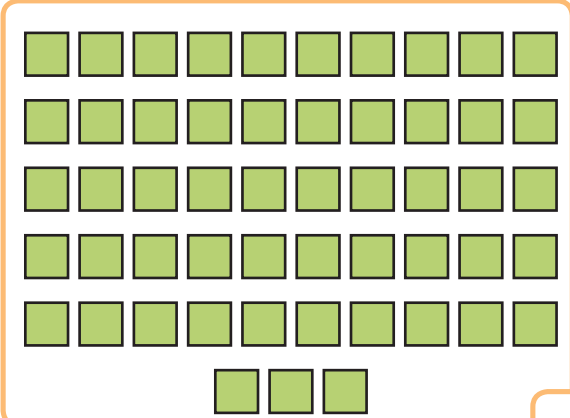

MATEMATİK Nesne Sayısını Bulma

A Nesneleri Sayalım / 50 PUAN

Gruplardaki nesne sayılarını örnekteki gibi yanlarındaki kutucuğa yazın.




49



B Etkinlik : Sayısına Göre Boyayalım / 50 PUAN

Kelebeğin kanadındaki yuvarlakların 42 tanesini kırmızı, 8 tanesini mor, 66 tanesini mavi ve 34 tanesini sarı renge boyayın.



TOPLAM: / 100 PUAN

Öğretmenin İmzası

Velinin İmzası


MATEMATİK Onluklar ve Birlikler

A Ayır Bakalım / 64 PUAN

Aşağıdaki yıldızları örnekteki gibi onluk ve birliklerine ayırın. Bu yıldızlara karşılık gelen sayıyı belirleyin.



1 onluk	5 birlik
10	5
on	beş
15	












B Alıştırma : Say Bakalım / 36 PUAN

Aşağıda onluk kutulara konulan yumurtalar ve tekli yumurtalar vardır. Yumurtaların onluk ve birlik sayısını belirleyip boşluklara yazın.

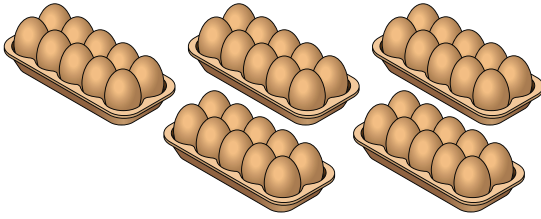
Onluk	Birlik





Onluk	Birlik





Onluk	Birlik





Onluk	Birlik



Onluk	Birlik



Onluk	Birlik



TOPLAM: / 100 PUAN

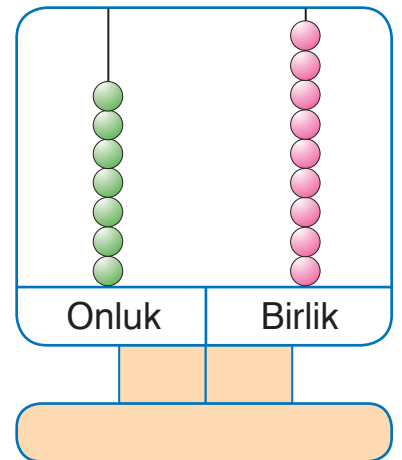
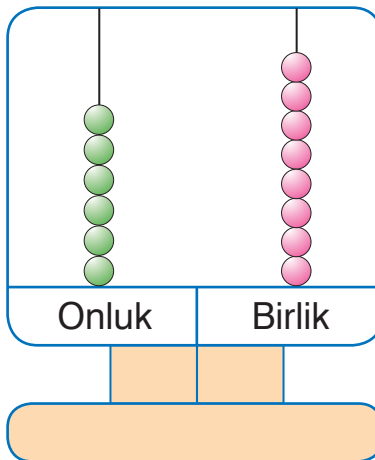
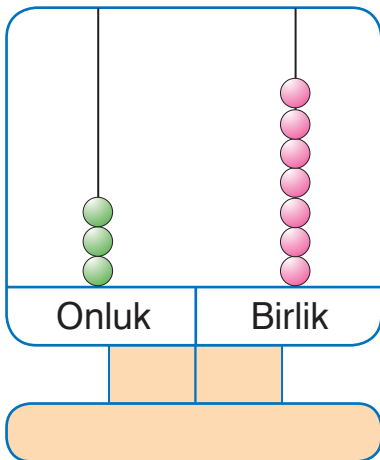
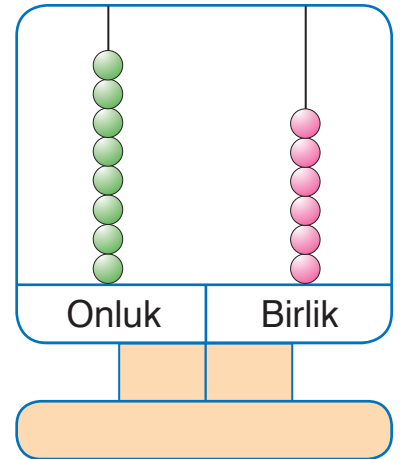
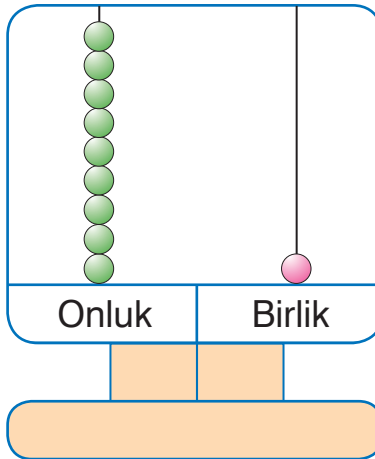
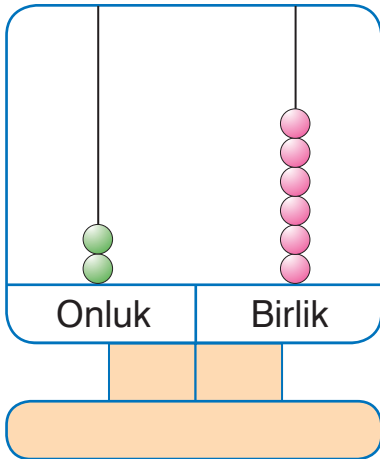
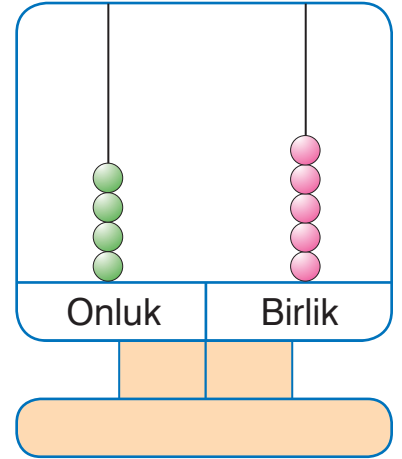
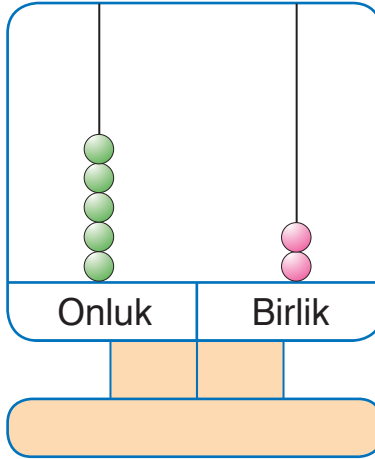
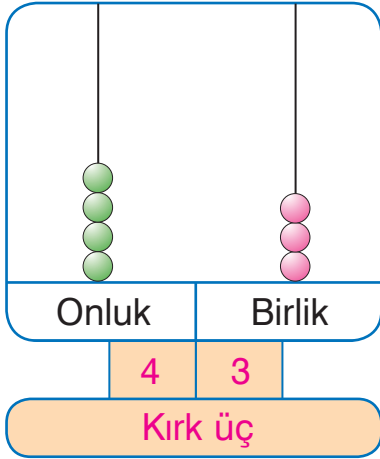
Öğretmenin İmzası

Velinin İmzası

MATEMATİK Onluklar ve Birlikler

A Bul Bakalım / 40 PUAN

Abaküslerdeki boncukların gösterdiği sayıları ve bu sayıların okunuşlarını örnekteki gibi yazın.



B Alıştırma: Tabloyu Dolduralım / 60 PUAN

Tablodaki boşlukları örnekteki gibi doldurun.

ONLUK	BİRLİK	SAYI	OKUNUŞU
2	5	25	Yirmi beş
3	6		
2	9		
5	7		
1	3		
2	6		
		38	
		42	
		61	
		93	
		81	
		72	
		53	
		67	
		78	
			Yirmi sekiz
			Doksan dokuz
			On dokuz
			Doksan beş
			Seksen sekiz
			Otuz dokuz

TOPLAM: / 100 PUAN


Öğretmenin İmzası

Velinin İmzası

HAYAT BİLGİSİ Fiziksel Özelliklerim, Bireysel Farklılıklar

A İşte Ben / 25 PUAN

Gülen yüzlerin içine fiziksel özelliklerinizi yazın, yüzleri boyayın.



B Ben Değerliyim / 25 PUAN

Sahip olduğum fiziksel özelliklere uygun yapabileceğim faaliyetler:

.....

.....

Kendimi olduğum gibi kabul ederim çünkü

.....

.....

Bedensel temizliğime özen gösteririm çünkü

.....

.....

C Etkinlik : Eşleştirelim / 25 PUAN

İfadeleri görsellerle numaralardan yararlanarak eşleştirin.



1. Ayşe, hayvanları ve doğayı çok sever.
2. Eren, çok güzel şiir yazar ve okur.
3. Defne, resim yapmada çok yeteneklidir.
4. Zeynep, çok güzel gitar çalmaktadır.
5. Selim, araştırma ve inceleme yapmada çok başarılıdır.
6. Gökhan, spor yaparken kendisini çok mutlu hisseder.

Aşağıdaki bilmecenin yanıtı nedir?
 Ellerde sallanır,
 Camlarda asılır,
 Okulun bahçesinde
 Direkte dalgalanır.

D Yorumluyorum / 25 PUAN

“Beş parmağın beşi de bir değildir.” sözünden ne anlıyorsunuz? Açıklayın.



TOPLAM: / 100 PUAN

Öğretmenin İmzası

Velinin İmzası

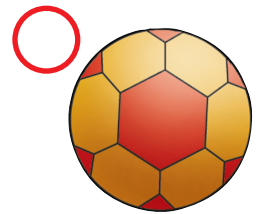
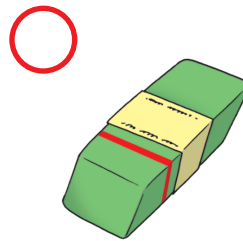

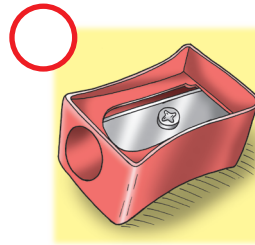
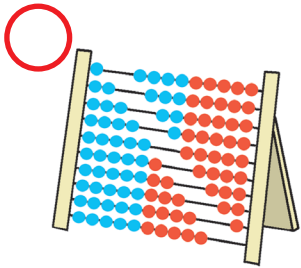
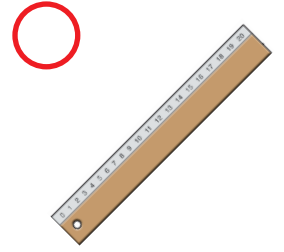

HAYAT BİLGİSİ

Planlama,
Sınıfla İlgili Konularda Karar Alma

A Okul Çantamı Hazırlıyorum / 60 PUAN

	Pazartesi	Salı	Çarşamba	Perşembe	Cuma
1.	Türkçe	Hayat Bilgisi	Hayat Bilgisi	Hayat Bilgisi	Türkçe
2.	Türkçe	Hayat Bilgisi	Türkçe	Matematik	Türkçe
3.	Matematik	Türkçe	Türkçe	Matematik	Matematik
4.	Matematik	Matematik	Matematik	Türkçe	İngilizce
5.	Serbest Etk.	Müzik	Oyun ve F. Etkinlikler	Görsel Sanatlar	İngilizce
6.	Serbest Etk.	Serbest Etk.	Oyun ve F. Etkinlikler	Müzik	Oyun ve F. Etkinlikler

Verilen ders programına göre Perşembe günü okul çantamıza koymamız gerekenler aşağıdakilerden hangisidir? Yeşile boyayarak gösterin.



B Sınıf Çalışmaları / 10 PUAN

Aşağıda verilenlerden hangileri sınıf içi çalışmaların öğrencilere kazandırdıkları arasında yer alır? Yuvarlak içine alarak gösterin.

İş birliği Sorumluluk Dayanışma

Hoşgörü Planlılık Bireysellik Kendine güven

Bencilik Cesaret Yanlılık

**C Başkanlık Seçimi** / 20 PUAN

Aşağıda verilenler sınıf başkanlığı seçim aşamalarıdır. Karışık hâlde verilen bu aşamaları numaralandırarak sıralayın.

- Başkan adaylarının kendilerini tanıtması
- Seçimi kaybeden diğer adayların başkan seçilen arkadaşlarını tebrik etmesi
- Adaylara oyların gizli olarak verilmesi
- Sınıf başkanı olmak isteyenlerin belirlenmesi
- Başkan adayları arasında en çok oy alanın belirlenmesi
- Oyların herkesin önünde açık olarak sayılması

**D Okul Kuralları** / 10 PUAN

Aşağıdakilerden hangileri okulda uyulması gereken kurallar arasında yer alır? İşaretleyin.

- Ders araç gereçlerini dikkatsiz kullanmamalıyız.
- Teneffüslerde sınıfımızı havalandırmalıyız.
- Arkadaşlarımıza karşı saygılı ve hoşgörülü olmalıyız.
- Okula geç kalmamalıyız.
- Okuldaki tuvalet ve lavaboları kullanmamalıyız.



TOPLAM: / 100 PUAN

Öğretmenin İmzası

Velinin İmzası