1. SINIF | 2. DÖNEM

SÜREÇ ODAKLI TÜRKÇE

YENİ MÜFREDATA UYGUN

10 FÖY

- 4 Temel Dil Becerisi
- EDE Modeli'ne Uygun
- Mini Bilgi Kutuları
- Beceri Temelli Yeni Nesil Alıştırmalar
- Tema Sonu Değerlendirmeleri

119 Adet Karekodla Erişilen Süreç Odaklı Değerlendirme Formu

Dinleme Metinleri

Okut, Çözüme Ulaş

AKAS 4.0 Akıllı Tahta Uyumlu

tudem

TEMA 5

FÖY 1

YETENEKLERİMİZİ KEŞFEDİYORUZ

NELER ÖĞRENECEĞİZ

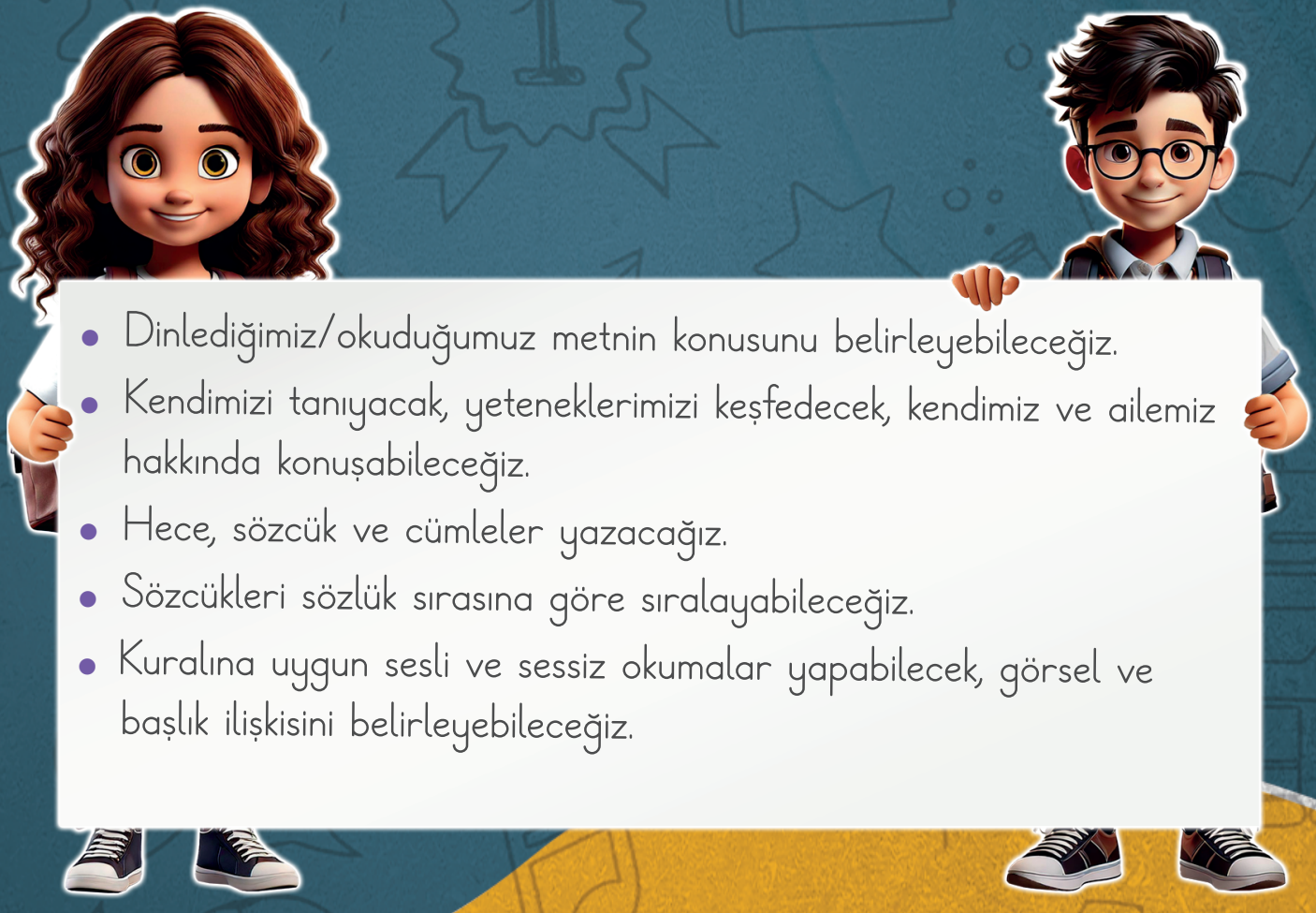

- Dinlediğimiz/okuduğumuz metnin konusunu belirleyebileceğiz.
- Kendimizi tanıyacak, yeteneklerimizi keşfedecek, kendimiz ve ailemiz hakkında konuşabileceğiz.
- Hece, sözcük ve cümleler yazacağız.
- Sözcükleri sözlük sırasına göre sıralayabileceğiz.
- Kuralına uygun sesli ve sessiz okumalar yapabilecek, görsel ve başlık ilişkisini belirleyebileceğiz.

Okut, Çözümlere Ulaş!

Süreç Odaklı Değerlendirme Formları

Dinleme Metni Flüt Çalıyoruz

Hazırlanalım

Görsellerdeki müzik aletlerini, adlarıyla eşleştirelim.

Davul

Bateri

Gitar

Arp

Piyano

Saksafon

Keman

Akordiyon

Hazırlanalım

Çalmayı bildiğiniz ya da çalmayı istediğiniz müzik aleti var mı? Adını yazalım ve resmini çizelim.

.....

Aşağıdaki müzik aletinin adı nedir? Bu müzik aletinin nasıl çalındığı ile ilgili kısa bir bilgi verelim.

Müzik Aletinin Adı:

.....



Çalınma Şekli:

.....

.....

.....

.....

.....

.....

Dinleyelim

FLÜT ÇALIYORUZ

Dinleyeceğimiz metnin başlığı "Flüt Çalıyoruz!". Başlıktan yola çıkarak metnin konusuyla ilgili tahminimizi yazalım.

Metni dinlemek için okutalım.

Yazılı metne ulaşmak için okutalım.

.....

.....

Metnin başlığını ifade eden görseli işaretleyelim.

Metni dinlerken en çok hoşumuza giden kısmı yazalım.

.....

.....

.....

.....

.....

Cevaplayalım

Metni, kurallara uygun dinledik mi? Kendimizi değerlendirelim. Kuralların karşısındaki ifadelerden kendimize uygun olanı boyayalım.

	Evet	Kısmen	Hayır
Metni dikkatlice dinledim.	☺	😐	☹
Metni sessizce dinledim.	☺	😐	☹
Metni doğru oturuş pozisyonunda dinledim.	☺	😐	☹

Dinlediğimiz metnin konusunu yazalım. Tahminimizle karşılaştıralım.

.....

.....

Aşağıda notalar verilmiştir. Metinde notaların adlarının kaç kez geçtiğini yazalım.



do re mi fa sol la si

Yazalım

Dinlediğimiz şiirin başlığı nedir? Uygun yere yazalım. Şiirimizi uygun sözcüklerle örnekteki gibi tamamlayalım.

✓ flüt | sesler | sevgi | Seslerle | nefesi

uyum | duyguyu | notaları | ölçü

.....

Do re mi fa sol...
Kolay değil .....flüt..... çalmak
Doğru üflemek .....
Doğru ..... çıkarmak.
Do do sol sol, do do sol...

Mi mi fa sol sol fa mi re...
Bir ..... evreninde
Yürek atışı gibi müzik
Coşkuyla, ... içinde.
Do do re mi mi re re

La si do, sol, la si...
Ritim, ... çok önemli
Yılmadan çalışmalı
İyi kullanmalı .....
Sol la si, fa sol la si...

Mi mi fa sol sol fa mi re...
Ne güzel böyle hep birlikte
Seslere aktarmak .....
..... ulaşmak sevgiye.
Do do re mi re do do...

Anlamını Bulalım

Şiirde geçen aşağıdaki sözcükleri, anlamlarıyla eşleştirin.

1. Bir müzik sesini belirtmeye yarayan işaret
2. Bir ezginin eşit bölümlere ayrılışı
3. Genellikle büyük bir istekle ortaya çıkan geçici hayranlık veya heyecan durumu
4. Kulağın duyabildiği titreşim
5. Bir bütünün parçaları arasında bulunan uygunluk, ahenk
6. Bir işten gözü korkup vazgeçmek
7. Notada vurgu, uzunluk veya sesin özelliklerinin düzenli tekrarlanmasıyla doğan ses uygunluğu

- Ritim
- Nota
- Coşku
- Uyum
- Yılmak
- Ses
- Ölçü

Eşleştirelim

Verilen bilgilerden yola çıkarak görsellerin altına çocukların adlarını yazalım.

- Aras, orgu çok güzel çalar.
- Harun, körüklü bir müzik aleti olan akordiyonu çalmaktadır.
- Ersin, yaylı bir müzik aletini bir çubuk eşliğinde çalmaktadır.
- Hale, vurmalı bir çalgı çalmaktadır.
- Arya hem çok güzel şarkı çok söylemekte hem de gitar çalmaktadır.
- Deniz, elektronik gitar çalmaktadır.

.....

.....



.....

.....

.....

.....

Kendimizi Tanıtalım

İstenilen bilgileri dolduralım ve kendimizi tanıtan bir konuşma yapalım.

Adım ve Soyadım

.....

.....

Yaşım

.....

Yaşadığım Yer

.....

.....

Fiziksel Özelliklerim

.....

.....

.....

.....

Ailemle İlgili Bilgiler

.....

.....

.....

.....

Sevdiğim Oyunlar

.....

.....

.....

.....

Sevdiğim Hayvanlar

.....

.....

.....

.....

Sevdiğim Kitaplar

.....

.....

.....

.....

Hayal Ettiğim Meslek

.....

.....

.....

.....

Eşleştirelim

Aşağıdaki görselleri, numaralardan yararlanarak uygun cümlelerle eşleştirelim.

1. Enis, futbolda çok yeteneklidir.
2. Sena, paten sürmeyi çok sever.
3. Polat, küçüklüğünden beri karate kursuna gitmektedir.
4. Barış, not defterine yazdıkları ile küçük öyküler oluşturur.
5. Sevgi, kaykay sürmekten keyif almaktadır.

Yazalım

Verilen sözcüklerle anlamlı ve kurallı cümleler yazalım.

1

seviyor | şarkı | söylemeyi | Ela

.....

2

keman | Erman | çalıyor | yıllardır

.....

3

Polat | yapmada | yeteneklidir | resim

.....

4

buz | yapar | Serra | pateni

.....

Alfabeyi Öğrenelim

Mini Bilgi

Bir dildeki tüm harfleri gösteren işaretlere alfabe denir.
Alfabemizde 21 tane ünsüz, 8 tane ünlü olmak üzere toplam 29 harfimiz vardır.

A a	B b	C c	Ç ç	D d	E e	F f	G g	Ğ ğ	H h
I ı	İ i	J j	K k	L l	M m	N n	O o	Ö ö	P p
R r	S s	Ş ş	T t	U u	Ü ü	V v	Y y	Z z	

Aşağıda görselleri verilen varlıkların isimlerini altlarına yazalım.
Ünsüz harf sayısı, ünlü harf sayısından fazla olanları işaretleyelim.

.....

.....

.....

.....

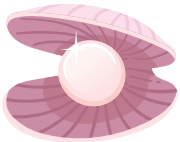

.....

.....

.....

.....

.....

Sözlük Kullanalım

Mini Bilgi

Bir dilde kullanılan sözcüklerin anlamlarını, değişik kullanılışlarını gösteren eserlere **sözlük** denir. Sözcüklerin anlamını, sözlüğe bakarak belirleriz.

Sözcükler, sözlükte **alfabetik sıraya** göre yer alır.

Görsellerle anlatılan sözcükleri yazalım. Sözlükte diğerinden önce geleni işaretleyelim. Sözlükten anlamını bularak yazalım.

.....



.....



.....

.....



.....

.....

.....

.....

Tekrar Edelim

1 Bilmeceleri, yanıtları olan görsellerle eşleştirelim.

1
Yağmur yağınca açarım,
Hoop gökyüzünü kaplarım.
Benimle gider her yere
Hiç ıslanmam sayesinde.



2
Bütün gün çalışır
Tık tık tık
Gece kurarım
Sabah onun sesiyle
uyanırım

3
Duvarda asılı durur,
Bana bakar durur.
Bakınca kendini görürsün,
Kaçınca silinirsin.

4
Gece olur yakarız
Aydınlatır her yeri
Yatarken basarız
düğmesine,
Kapanır, karartır her yeri.



Tekrar Edelim

2 Anlamları verilen sözcükler bulmacadaki numaralanmış yerlere yazılacaktır.

1. Kürek veya yelkenle yürütülen ufak tekne
2. Yuvarlak biçimde sarılmış iplik, yün vb. şey
3. Kar veya buz üzerinde kayarak yol alan tekerleksiz taşıt

1.					
2.					
3.					

Buna göre bulmacanın renkli sütunu aşağıdakilerden hangisi olur? İşaretleyin.

○ K P Y

○ Y M Y

○ Y M Z

3



Yanda görseli verilen varlığın adında aşağıdaki harflerden hangisi yoktur? İşaretleyelim.

○ k ○ l ○ n

Tekrar Edelim

4

gezisi	yapıyor	tatil	biz
kız	havuza	okul	sıcak
	denize	ödev	

Hangi sembolle gösterilen sözcükler, anlamlı ve kurallı bir cümle oluşturabilir? İşaretleyelim.

○ ★ ○ ● ○ ■

5 Sözcüklerden hangisinin anlamı yanlış verilmiştir? İşaretleyelim.

○ **Örtü:** Örtmek için kullanılan şey

○ **Papatya:** Baharda açan, yaprakları beyaz, ortası sarı renkli çiçek

○ **Engel:** Bağ, bahçe gibi yerlerin çevresine çekilen duvar

6 Aşağıda görsellerle anlatılan sözcükleri hecelerine ayırarak yazalım.



.....

.....

.....